

# 美和科技大學 社團活動防疫資訊

美和科技大學課外活動指導組  
美和科技大學109級學生會



# 新型冠狀病毒肺炎防疫措施



通報資訊：校安中心08-7782149 (24小時專線)及衛生保健組校內分機 8226、8554。

- 實施社團活動及社團課程時，請詳閱以下附件並與活動企劃書一併繳交
  - 附件一、社團活動防疫期間檢核表
  - 附件二、社團活動健康聲明及健康管理同意書
  - 附件三、防疫包內容物建議表
  - 附件四、應變計畫內容建議表
  - 附件五、社團活動健康管理監測表



# 活動 SOP 總表

STEP 1  
活動前  
風險評估

STEP 2  
活動前  
防護設施與  
用品準備，  
建立應變機  
制

STEP 3  
活動前  
透過多元管  
道如實宣導  
衛生資訊

STEP 4  
活動中  
加強宣導

STEP 5  
活動中  
人員健康管  
理

STEP 6  
活動中  
人員健康管  
理流程

STEP 7  
活動後  
場地清潔、  
納入檢討




# STEP1活動前：風險評估

一、活動相關人員於活動開始前14天內，未有

- 類流感、流感或新型冠狀病毒肺炎。
- 疑似上呼吸道症狀、胸悶胸痛、肺炎症狀。
- 發燒、畏寒、肢冷、關節痠痛等疑似流感或冠狀病毒之症狀。
- 其他高傳染性疾病之常見症狀。
- 持有衛生主管機關或檢疫人員開立之居家隔離通知書、居家檢疫通知書、健康關懷通知書或自我健康管理通知書。
- 與疑似或確診病患直接或間接接觸。
- 旅遊史途經第一、二級旅遊警示之國家或區域者(包括入境或轉機)。
- 患有慢性疾病或自我評估健康狀況欠佳。



全體參與人員填寫美和科技大學學生社團活動健康聲明及健康管理同意書(附件二)



# STEP2活動前： 防護設施與用品準備，建立應變機制



確認活動場域有  
充足的**洗手設施**，  
室內場地**空氣可  
流通**。



了解活動行程中  
各地**衛生單位或  
醫療機構相關位  
置及聯絡電話**。



依活動規模準備  
足夠數量防護用  
品(口罩、酒精、  
額溫槍及洗手乳  
等)，收整**防疫包**  
(如附件三)。



**研擬應變計畫**(如  
附件四)。



# STEP3 活動前： 透過多元管道如實宣導衛生資訊

**嚴重特殊傳染性肺炎**

中國大陸發生新型冠狀病毒疫情  
民眾前往**有疫情**地區，請做好

- 咳嗽戴口罩
- 肥皂勤洗手
- 少去人多場所
- 避免接觸野生動物、禽鳥
- 返國14日內不適戴口罩速就醫

返國後若有發燒及呼吸道症狀，請配戴口罩就醫。務必主動告知醫師  
14日內之旅遊史、職業別、接觸者及是否群聚(TOCC)

臺北市府衛生局 關心您

全民健康 預防篇 正確配戴口罩的方法

- 一開** 開封先檢查口罩是否有破裂或缺陷，有色面通常為外層
- 二戴** 口罩兩端鬆緊帶掛於雙耳，並視臉型大小調整鬆緊帶長度
- 三壓** 鼻樑片固定於鼻樑上方，並用手指輕壓以維持與鼻樑密合
- 四密** 將口罩下拉至下巴以完整罩住口鼻，並檢查口罩是否與臉型密合

按壓

更多資訊請上 健談 havemary.com



LINE、E-mail、FB、IG、紙本等皆可利用





# STEP4活動中：加強宣導

 加強宣導於活動現場明顯處張貼**宣導海報**，公告於手冊等文宣，並於**活動中不定時宣導**


 **注意手部清潔**(勤洗手、使用乾洗手液或酒精進行乾洗手)

 搭乘大眾運輸、遊覽車及**進出人潮眾多之室內空間時戴口罩**


 每次**進入交通工具前**所有人員進行**手部消毒**

 **室內場地**不使用中央空調，打開窗戶及通風設備，**維持空氣流通**

 派員隨時注意防疫包**內容物數量**



# STEP5 活動中：人員健康管理

 所有人員，活動中須量測體溫並填寫健康管理監測表(如附件五)，所有紀錄必須留存，以利未來查核。

半天需測量一次

一天(含)以上者需測量兩次

附件五

美和科技大學學生社團活動健康管理監測表

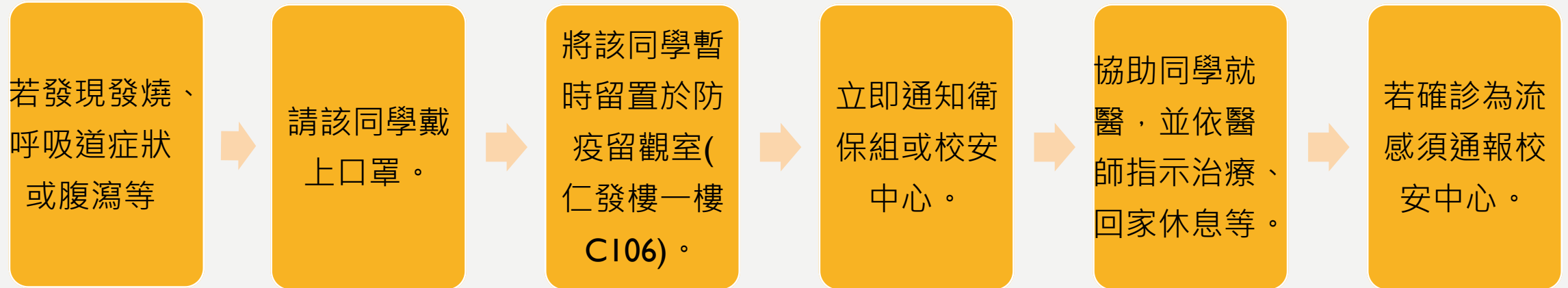
姓名	學號	聯絡電話	活動開始日期	活動結束日期	每日量測體溫及健康狀況紀錄表(無症狀請寫正常)					
					DAY1	DAY1	DAY2	DAY2	DAY3	DAY3
					2020/3/02 早	2020/3/02 晚	2020/3/03 早	2020/3/03 晚	2020/3/04 早	2020/3/04 晚
王 O 明	D12345678	0987-654-321	109/03/02	109/03/02	09:00 正常	16:00 正常	09:00 正常	16:00 正常	09:00 正常	16:00 正常

不隱匿病情，做好自我管理





# STEP6 活動中：人員健康管理流程



若發生上述症狀之同學，就不得參與後續活動行程。



若活動中發生上述症狀之同學，請提早結束該活動。



# STEP7活動後：

## 場地清潔

場地恢復清潔並以漂白水消毒，特別注意口罩等感染性垃圾之丟棄。

張貼防疫宣導品收回，視情況清潔後重複使用。

## 納入檢討

將防疫措施及應變執行狀況納入檢討會。

確認防疫措施是否有需改善之處。



# END

美和科技大學課外活動指導組  
美和科技大學109級學生會

